



ΚΑΡΔΙΟΘΩΡΑΚΟΧΕΙΡΟΥΡΓΙΚΗ ΚΛΙΝΙΚΗ Α.Π.Θ.
ΠΓΝΘ ΑΧΕΠΑ

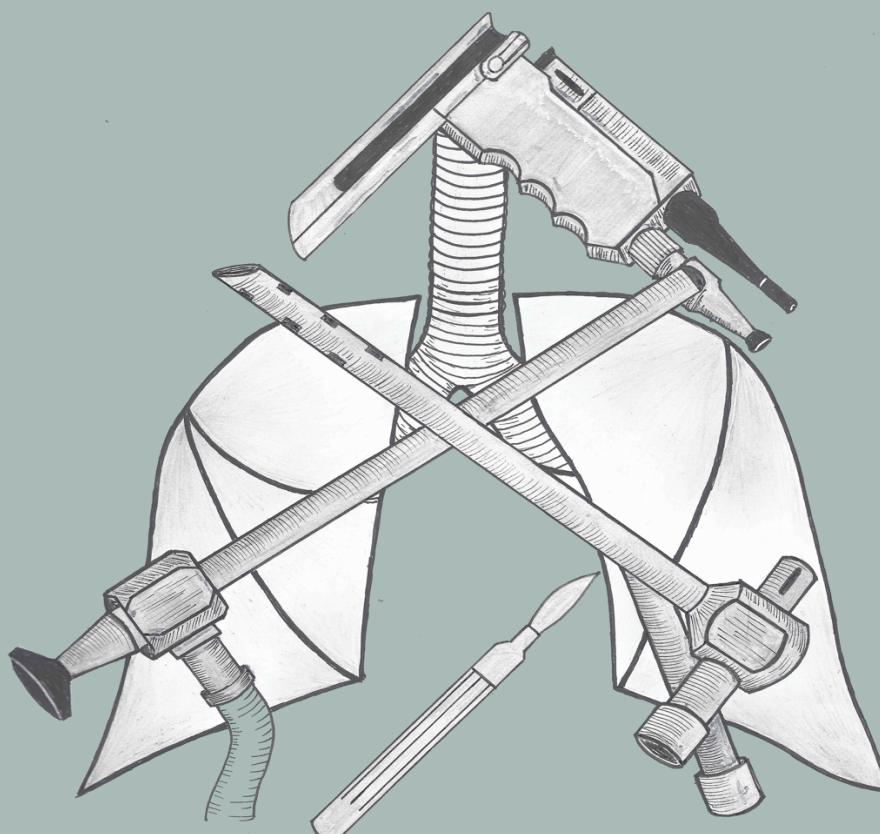


**ΣΕΜΙΝΑΡΙΟ ΕΞΕΙΔΙΚΕΥΜΕΝΗΣ ΘΩΡΑΚΟΧΕΙΡΟΥΡΓΙΚΗΣ:
«ΕΠΙΠΛΟΚΕΣ ΣΤΗ ΘΩΡΑΚΟΧΕΙΡΟΥΡΓΙΚΗ:
ΠΡΟΛΗΨΗ, ΔΙΑΓΝΩΣΗ ΚΑΙ ΑΝΤΙΜΕΤΩΠΙΣΗ»**

**MASTERCLASS SEMINAR IN THORACIC SURGERY:
“COMPLICATIONS IN THORACIC SURGERY:
PREVENTION, DIAGNOSIS AND TREATMENT”**

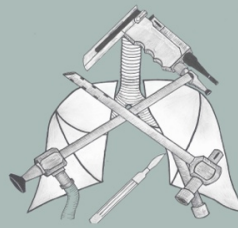
15 ΔΕΚΕΜΒΡΙΟΥ 2023

ΤΕΛΛΟΓΛΕΙΟ ΙΔΡΥΜΑ ΤΕΧΝΩΝ ΑΠΘ / ΘΕΣΣΑΛΟΝΙΚΗ



ΥΠΟ ΤΗΝ ΑΙΓΙΔΑ:

**Της Κοσμητείας της Σχολής Επιστημών Υγείας του ΑΠΘ
του Τμήματος Ιατρικής της Σχολής Επιστημών Υγείας ΑΠΘ
& της Ελληνικής Εταιρείας Χειρουργών Θώρακος - Καρδιάς - Αγγείων**



Πρόεδρος Σεμιναρίου

Χριστόφορος Φορούλης

*Καθηγητής Θωρακοχειρουργικής ΑΠΘ, Πρόεδρος Ελληνικής Εταιρείας Χειρουργών
Θώρακος-Καρδιάς-Αγγείων*

Επιστημονική & Οργανωτική Επιτροπή

Κυριάκος Αναστασιάδης

*Δ/της Καρδιοθωρακοχειρουργικής Κλινικής ΑΠΘ, Πρόεδρος Τμήματος Ιατρικής της ΣΕΥ του
ΑΠΘ*

Πασχάλης Τόσιος

Αναπληρωτής Καθηγητής Καρδιοχειρουργικής ΑΠΘ

Πολυχρόνης Αντωνίτσης

Αναπληρωτής Καθηγητής Καρδιοχειρουργικής ΑΠΘ

Γεώργιος Ταγαράκης

Αναπληρωτής Καθηγητής Καρδιοχειρουργικής ΑΠΘ

Γεώργιος Καραπαναγιωτίδης

Αναπληρωτής Καθηγητής Καρδιοχειρουργικής ΑΠΘ

Σωκράτης Τσαγκαρόπουλος

Χειρουργός Θώρακος, Επιμελητής Α' Καρδιοθωρακοχειρουργικής Κλινικής ΑΠΘ

Αλεξάνδρα Λιακοπούλου

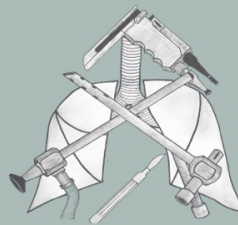
Χειρουργός Θώρακος, Επιμελήτρια Β' Καρδιοθωρακοχειρουργικής Κλινικής ΑΠΘ

Δημήτρης Κρμιώτης

*Χειρουργός Θώρακος, Επικουρικός Επιμελητής Καρδιοθωρακοχειρουργικής
Κλινικής ΑΠΘ*

Ιωάννης Αλεξίου

*Χειρουργός Θώρακος, Επικουρικός Επιμελητής Καρδιοθωρακοχειρουργικής
Κλινικής ΑΠΘ*



ΧΑΙΡΕΤΙΣΜΟΣ ΠΡΟΕΔΡΟΥ

Αγαπητοί συνάδελφοι χειρουργοί θώρακος, αγαπητοί συνεργάτες άλλων ιατρικών ειδικοτήτων, αγαπητοί φίλοι,

Το 5^ο Σεμινάριο Εξειδικευμένης Θωρακοχειρουργικής θα γίνει, την **Παρασκευή 15-12-2023** από ώρα **16.00 ως ώρα 22.30** στο **Τελλόγλειο Ίδρυμα Τεχνών του ΑΠΘ**, ως είθισται από το 2017 που διοργανώθηκε το 1^ο Σεμινάριο. Το θέμα του Σεμιναρίου του 2023 θα είναι όλα αυτά που «βασανίζουν» τη χειρουργική μας καθημερινότητα, δηλαδή οι επιπλοκές των επεμβάσεων εκτομής πνευμονικού παρεγχύματος, επεμβάσεις οι οποίες επί του παρόντος αποτελούν το μεγαλύτερο κομμάτι της θωρακοχειρουργικής πράξης. Οι ομιλητές που θα συμμετέχουν στο σεμινάριο είναι θωρακοχειρουργοί εγνωσμένου κύρους, οι οποίοι έχουν αποδεχθεί την πρόσκληση συμμετοχής στο σεμινάριο ώστε να μας μεταφέρουν τη γνώση και την εμπειρία τους επί των επιπλοκών της εκτομής πνευμονικού παρεγχύματος. Ταυτόχρονα θα συμμετέχουν ως ομιλητές ή με σύντομους σχολιασμούς συνάδελφοι άλλων ειδικοτήτων, οι οποίοι βοηθούν στην αντιμετώπιση και πρόληψη των επιπλοκών αυτών, όπως αναισθησιολόγοι, καρδιολόγοι και εντατικολόγοι. Η πρόληψη και σύγχρονη θεραπεία των κυριότερων επιπλοκών της εκτομής πνευμονικού παρεγχύματος αποτελούν σημαντικούς εκπαιδευτικούς σκοπούς του σεμιναρίου.

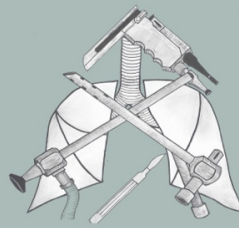
Για πρώτη φορά εφέτος το σεμινάριο θα αποτελεί εκπαιδευτική δραστηριότητα της Ακαδημίας Χειρουργικής Θώρακος-Καρδιάς, η οποία έχει προσφάτως συσταθεί από την Ελληνική Εταιρεία Χειρουργικής Θώρακος-Καρδιάς-Αγγείων, στα πλαίσια της εκπαίδευσης των ειδικευομένων της Χειρουργικής Θώρακος, αλλά και της συνεχιζόμενης εκπαίδευσης των ειδικευμένων Χειρουργών Θώρακος στη χώρα μας.

Μετά από αυτή τη σύντομη εισαγωγή θα ήθελα να σας προσκαλέσω στο **5^ο Σεμινάριο Εξειδικευμένης Θωρακοχειρουργικής** που θα γίνει στο φιλικό αμφιθέατρο του **Τελλογλείου Ιδρύματος Τεχνών του ΑΠΘ**, ώστε να συζητήσουμε τους «εφιάλτες» της καθημερινότητάς μας και τις όποιες πιθανές εξελίξεις υπάρχουν στην πρόληψη και την αντιμετώπισή τους. Ταυτόχρονα, σας προσκαλώ με αφορμή τις εργασίες του Σεμιναρίου, να βρεθούμε κοινωνικά και φιλικά μαζί στην χαρούμενη εορταστική Θεσσαλονίκη των Παραμονών των Χριστουγέννων


Ο Πρόεδρος του Σεμιναρίου

Χριστόφορος Ν. Φορούλης

*Καθηγητής Θωρακοχειρουργικής ΑΠΘ, Διευθυντής
Σπουδών Ακαδημίας Χειρουργικής Θώρακος-Καρδιάς
ΕΕΧΘΚΑ*


ΠΡΟΓΡΑΜΜΑ | Παρασκευή 15 Δεκεμβρίου 2023

16.00-16.10	Χαιρετισμοί
16.10-16.15	Εισαγωγή Χρ. Φορούλης
16.15-16.45	A) Γενικά για τις επιπλοκές στη θωρακοχειρουργική Προεδρείο: Χρ. Φορούλης, Γ. Ταγαράκης
16.15-16.27	1. Η ταξινόμηση των επιπλοκών κατά Clavien-Dindo και η αξία της στη σύγχρονη θωρακοχειρουργική Σ. Τσαγκαρόπουλος
16.27-16.39	2. Χειρουργικές και ιατρικές επιπλοκές στη θωρακοχειρουργική. Υπάρχει διαχωριστική γραμμή; Χ. Ζήσης
16.39-16.45	Συζήτηση
16.45-18.00	B) Οι συχνότερες επιπλοκές μετά από θωρακοχειρουργικές επεμβάσεις Προεδρείο: Χρ. Φορούλης, Χ. Ζήσης
16.45-17.00	1. Ατελεκτασία πνεύμονα. Αίτια, πρόληψη και αντιμετώπιση N. Μπαλταγιάννης
17.00-17.05	Σχολιασμός: Έχει μειώσει η ελάχιστα επεμβατική θωρακοχειρουργική τη συχνότητα της ατελεκτασίας μετά εκτομή πνευμονικού παρεγχύματος; M.-K. Σουλτάνης



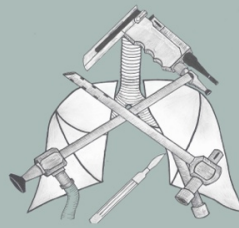
ΠΡΟΓΡΑΜΜΑ | Παρασκευή 15 Δεκεμβρίου 2023

-
- | | |
|--------------------|---|
| 17.05-17.20 | 2. Υπερκοιλιακές ταχυαρρυθμίες. Πότε εμφανίζονται, πως επηρεάζουν την πρόγνωση, πρόληψη και αντιμετώπιση
Θ. Καραΐσκος |
| 17.20-17.25 | Σχολιασμός: Είναι απαραίτητη η συνδρομή του καρδιολόγου στην αντιμετώπισή τους;
Κ. Θεοδωρόπουλος |
| 17.25-17.40 | 3. Διαρροή αέρα μετά θωρακοχειρουργικές επεμβάσεις και υπολειμματικοί αεροχώροι. Προδιαθεσικοί παράγοντες, πρόληψη και αντιμετώπιση
Α.-Γ. Δούντσης |
| 17.40 – 17.45 | Σχολιασμός: Έχουν μειώσει οι τεχνολογικές εξελίξεις τις παρατεταμένες διαρροές αέρα στη σύγχρονη θωρακοχειρουργική;
Κ. Ηλιάδης |
| 17.45-18.00 | Συζήτηση |
| 18.00-19.00 | Σπανιότερες επιπλοκές μετά από εκτομή πνευμονικού παρεγχύματος
Προεδρείο: Χρ. Φορούλης, Κ. Ηλιάδης |
| 18.00-18.12 | 1. Συστροφή λοβού. Αίτια και πρόληψη
Κ. Πόταρης |
| 18.12-18.24 | 2. Διαρροή λέμφου και χυλοθώρακας. Αίτια, πρόληψη, αντιμετώπιση
Χρ. Φορούλης |
| 18.24-18.36 | 3. Νευρολογικές επιπλοκές (Σ. Horner, παράλυση ημιδιαφράγματος, πάρεση λαρυγγικού νεύρου). Πρόληψη, το αναπόφευκτο και η σημασία τους στην μετεγχειρητική περίοδο
Ι. Καραμπίνης |




ΠΡΟΓΡΑΜΜΑ | Παρασκευή 15 Δεκεμβρίου 2023

18.36-18.48	4. Θρόμβωση της πνευμονικής αρτηρίας μετά εκτομή πνευμονικού παρεγχύματος. Επιτυχής αντιμετώπιση σε δύο περιπτώσεις με έγχυση tissue plasminogen activator εντός της πνευμονικής αρτηρίας Σ. Τσαγκαρόπουλος
18.48-18.53	Σχολιασμός: Στ. Χατζημυλιάδης
18.53-19.00	Συζήτηση
19.00-19.20	Διάλειμμα
19.20-19.45	Διάλεξη Προεδρείο: Χρ. Φορούλης
19.20-19.40	Ο ρόλος της εξειδικευμένης Μονάδας Εντατικής Θεραπείας και Παρακολούθησης Χειρουργικής Θώρακος-Καρδιάς στην επιτυχή διάγνωση και αντιμετώπιση των επιπλοκών της θωρακοχειρουργικής Β. Ναλμπάντη
19.40-19.45	Σχολιασμός: Ε. Αργυριάδου
19.45-21.15	Επιπλοκές της πνευμονεκτομής Προεδρείο: Χρ. Φορούλης, Α. Λιούλιας
19.45-20.00	1. Κήλη καρδιάς. Πρόληψη Τ. Σακελλαρίδης
20.00-20.15	2. Μετά από πνευμονεκτομή σύνδρομο. Διάγνωση και αντιμετώπιση Ε. Κεφαλογιάννης
20.15-20.30	3. Platypnea-orthodeoxia syndrome Αθ. Κλέωντας



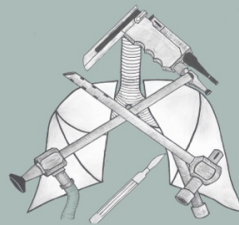
ΠΡΟΓΡΑΜΜΑ | Παρασκευή 15 Δεκεμβρίου 2023

20.30-20.45	4. Πνευμονικό οίδημα μετά από πνευμονεκτομή Γ. Σωτηρόπουλος
20.45-21.00	5. Εμπύημα θώρακα και βρογχοπλευρικό συρίγγιο. Η πιο καταστροφική επιπλοκή της πνευμονεκτομής. Πρόληψη και αντιμετώπιση Δ. Σταυρούλιας
21.00-21.15	Συζήτηση
21.15-22.00	Φλεγμονώδεις επιπλοκές μετά από θωρακοχειρουργικές επεμβάσεις Προεδρείο: Χρ. Φορούλης, Ι. Γακίδης
21.15-21.30	1. Διαπύηση χειρουργικού τραύματος θωρακοτομής ή μέσης στερνοτομής (πέραν των εγχειρήσεων καρδιάς). Προδιαθεσικοί παράγοντες και ο ρόλος του συστήματος Vacuum Assisted Closure Π. Τόμος
21.30-21.45	2. Φλεγμονώδεις επιπλοκές από το πνευμονικό παρέγχυμα και την υπεζωκοτική κοιλότητα. Που οφείλονται και πως αποφεύγονται; Μ. Κληματσίδας
21.45-22.00	Συζήτηση
22.00-22.30	Διάλεξη Προεδρείο: Χρ. Φορούλης
22.00-22.20	Συμβάματα και επιπλοκές στην θωρακοχειρουργική αναισθησία Β. Γροσομανίδης
22.20-22.30	Σχολιασμός: Π. Τόμος, Ι. Γακίδης, Χ. Ζήσης



Λίστα Ομιλητών / Προέδρων

- Ε. Αργυριάδου** / Αναπληρώτρια Καθηγήτρια Αναισθησιολογίας, Διευθύντρια Κλινικής Αναισθησιολογίας και Εντατικής Θεραπείας ΑΠΘ, Π.Γ.Ν. ΑΧΕΠΑ, Θεσσαλονίκη
- Ι. Γακίδης** / Χειρουργός Θώρακος, Διευθυντής ΕΣΥ, Γ.Ν.Α. ΚΑΤ, Αθήνα
- Β. Γροσομανίδης** / Αναισθησιολόγος, Αναπληρωτής Καθηγητής ΑΠΘ, Κλινική Αναισθησιολογίας & Εντατικής Θεραπείας, Π.Γ.Ν. ΑΧΕΠΑ, Θεσσαλονίκη
- Α.-Γ. Δούντσης** / Θωρακοχειρουργός, Διευθυντής ΕΣΥ, Θωρακοχειρουργική Κλινική, Γ.Α.Ο.Ν.Α. «Ο Άγιος Σάββας», Αθήνα
- Χ. Ζήσης** / Θωρακοχειρουργός, Διευθυντής ΕΣΥ, Κλινική Χειρουργικής Θώρακος – Καρδιάς – Αγγείων Γ.Ν. «Ο Ευαγγελισμός», Αθήνα
- Κ. Ηλιάδης** / Phd, FECTS, Θωρακοχειρουργός, Διευθυντής Θωρακοχειρουργικής Κλινικής, Ν. ΥΓΕΙΑ, Αθήνα, Πρόεδρος ΕΕΧΘΚΑ
- Κ. Θεοδωρόπουλος** / Επιμελητής Α', Ά Καρδιολογική Κλινική, ΠΓΝΘ ΑΧΕΠΑ, Θεσσαλονίκη
- Θ. Καραϊσκος** / Θωρακο-Καρδιοχειρουργός, Συντονιστής Διευθυντής, Θωρακο-Καρδιοχειρουργική Κλινική, Γ.Ν. «Γ. Παπανικολάου», Θεσσαλονίκη
- Ι. Καραμπίνης** / Επιμελητής Α', Θωρακοχειρουργική Κλινική ΓΝΝΘΑ «Σωτηρία»
- Ε. Κεφαλογιάννης** / Αναπληρωτής Καθηγητής Θωρακοχειρουργικής, Ιατρική Σχολή, Πανεπιστήμιο Κρήτης
- Αθ. Κλέωντας** / BSc, MD, MSc(ET), MSc(MHSC), Dr(Med)Sc, BTS, ESTS Regent, Χειρουργός Θώρακος, Επιστημονικός Υπεύθυνος Β' Τμήματος Χειρουργικής Θώρακος Ιατρικού Διαβαλκανικού Κέντρου
- Μ. Κληματσίδας** / Χειρουργός Θώρακος, Επιστημονικά Υπεύθυνος Ελάχιστα Επεμβατικής Θωρακοσκοπικής και Ρομποτικής Θωρακοχειρουργικής, Κλινική «Άγιος Λουκάς», Θεσσαλονίκη
- Α. Λιούλιας** / Συντονιστής Διευθυντής Θωρακοχειρουργικής Κλινικής, Metropolitan Hospital, Αθήνα
- Ν. Μπαλταγιάννης** / MD, McS, PhD, Θωρακοχειρουργός, Διευθυντής ΕΣΥ, Θωρακοχειρουργικό Τμήμα, Ειδικό Αντικαρκινικό Νοσοκομείο «Μεταξά», Πειραιάς
- Β. Ναλμπάντη** / Διευθύντρια ΕΣΥ, ΠΓΝΘ ΑΧΕΠΑ
- Κ. Πόταρης** / Θωρακοχειρουργός, Διευθυντής ΕΣΥ, Γενικό Νοσοκομείο Νοσημάτων Θώρακος «Η Σωτηρία», Αθήνα
- Τ. Σακελλαρίδης** / MD, MSc, FEBTS, Χειρουργός Θώρακος-Καρδιάς, Αναπληρωτής Διευθυντής Θωρακοχειρουργικής Κλινικής, ΝΙΜΤΣ, Αθήνα
- Μ.-Κ. Σουλτάνης** / Θωρακοχειρουργός, Διευθυντής Θωρακοχειρουργικής Κλινικής, 251 Γ.Ν. Αεροπορίας, Αθήνα. Επιμελητής Θωρακοχειρουργικής και Ελάχιστα Επεμβατικής Θωρακοχειρουργικής Κλινικής, Metropolitan General, Χολαργός, Αθήνα
- Δ. Σταυρούλιας** / MD, FRCS, Consultant Thoracic Surgeon, Clinical Lead for Thoracic Surgery, Dept of Cardiothoracic Surgery, John Radcliffe Hospital, Oxford University Hospitals NHS Foundation Trust, Oxford, UK
- Γ. Σωτηρόπουλος** / Επιμελητής Κλινικής Χειρουργικής Θώρακος-Καρδιάς, Ναυτικό Νοσοκομείο Αθηνών
- Γ. Ταγαράκης** / Αναπληρωτής Καθηγητής Καρδιοθωρακοχειρουργικής, Καρδιοθωρακοχειρουργική Κλινική ΑΠΘ, Π.Γ.Ν. ΑΧΕΠΑ, Θεσσαλονίκη
- Π. Τόμος** / Καθηγητής Χειρουργικής Θώρακος Ιατρικής Σχολής ΕΚΠΑ, Διευθυντής Πανεπιστημιακής Θωρακοχειρουργικής Κλινικής, Π.Γ.Ν. Αττικόν, Αθήνα
- Σ. Τσαγκαρόπουλος** / Χειρουργός Θώρακος, Επιμελητής Α', Καρδιοθωρακοχειρουργική Κλινική ΑΠΘ, Π.Γ.Ν. ΑΧΕΠΑ, Θεσσαλονίκη
- Χρ. Φορούλης** / Καθηγητής Θωρακοχειρουργικής ΑΠΘ, Διευθυντής Σπουδών Ακαδημίας Χειρουργικής Θώρακος-Καρδιάς ΕΕΧΘΚΑ
- Στ. Χατζημιλιτιάδης** / Ομότιμος Καθηγητής Καρδιολογίας ΑΠΘ, Επεμβατικός Καρδιολόγος, Κλινική Άγιος Λουκάς, Θεσσαλονίκη



Ευχαριστίες



MAVROGENIS

Authorized Distributor

Medtronic



BIANEE A.E.
ΒΙΟΜΗΧΑΝΙΑ ΦΑΡΜΑΚΩΝ
ΕΤΑΙΡΕΙΑ ΤΟΥ ΟΜΙΛΟΥ ΓΙΑΝΝΑΚΟΠΟΥΛΟΥ

VistaNovus
Innovative
Medical Solutions

Ivor[®]
Bemiparin sodium

IvorMAX[®]
Bemiparin sodium



ΣΥΝΟΠΤΙΚΗ ΠΕΡΙΓΡΑΦΗ ΤΩΝ ΧΑΡΑΚΤΗΡΙΣΤΙΚΩΝ ΤΟΥ ΠΡΟΪΟΝΤΟΣ

ΟΝΟΜΑΣΙΑ ΤΟΥ ΦΑΡΜΑΚΕΥΤΙΚΟΥ ΠΡΟΪΟΝΤΟΣ: Ivor 2.500 IU anti-Xa/0,2 ml ενέσιμου διαλύματος σε προγεμισμένες σύριγγες **ΠΟΙΟΤΙΚΗ & ΠΟΣΟΤΙΚΗ ΣΥΝΘΕΣΗ:** Bemiparin sodium: 2.500 IU (anti Factor Xa*) ανά 0,2 ml προγεμισμένη σύριγγα (ισοδύναμη με 12.500 IU (anti Factor Xa*) ανά ml ενέσιμου διαλύματος). Η δραστηριότητα περιγράφεται σε Διεθνείς μονάδες anti-Factor Xa δραστηριότητας (IU) με βάση το Πρώτο Διεθνές Πρότυπο Αναφοράς Ηπαρίνης Χαμηλού Μοριακού Βάρους. Για τον πλήρη κατάλογο των εκδόχων, βλ. παράγραφο 6.1. **ΣΥΣΚΕΥΑΣΙΕΣ/ΤΙΜΕΣ:** IVOR 2.500 IU anti-Xa/0,2 ml BT x 2 PFSYR Λ.Τ.: 5,83 €

ΟΝΟΜΑΣΙΑ ΤΟΥ ΦΑΡΜΑΚΕΥΤΙΚΟΥ ΠΡΟΪΟΝΤΟΣ: Ivor 3.500 IU anti-Xa/0,2 ml ενέσιμου διαλύματος σε προγεμισμένες σύριγγες **ΠΟΙΟΤΙΚΗ & ΠΟΣΟΤΙΚΗ ΣΥΝΘΕΣΗ:** Bemiparin sodium: 3.500 IU (anti Factor Xa*) ανά 0,2 ml προγεμισμένη σύριγγα (ισοδύναμη με 17.500 IU (anti Factor Xa*) ανά ml ενέσιμου διαλύματος). Η δραστηριότητα περιγράφεται σε Διεθνείς μονάδες anti-Factor Xa δραστηριότητας (IU) με βάση το Πρώτο Διεθνές Πρότυπο Αναφοράς Ηπαρίνης Χαμηλού Μοριακού Βάρους. Για τον πλήρη κατάλογο των εκδόχων, βλ. παράγραφο 6.1. **ΣΥΣΚΕΥΑΣΙΕΣ/ΤΙΜΕΣ:** IVOR 3.500 IU anti-Xa/0,2 ml BT x 2 PFSYR Λ.Τ.: 10,74 € BT x 30 PFSYR Λ.Τ.: 120,83 €

ΟΝΟΜΑΣΙΑ ΤΟΥ ΦΑΡΜΑΚΕΥΤΙΚΟΥ ΠΡΟΪΟΝΤΟΣ: Ivormax 25.000 IU anti-Xa/ml ενέσιμου διαλύματος σε προγεμισμένες σύριγγες **ΠΟΙΟΤΙΚΗ & ΠΟΣΟΤΙΚΗ ΣΥΝΘΕΣΗ:** Bemiparin sodium: 25.000 IU (anti-Factor Xa*) ανά ml ενέσιμου διαλύματος, Ισοδύναμη με: 5.000 IU (anti-Factor Xa) ανά 0,2 ml προγεμισμένη σύριγγα, 7.500 IU (anti-Factor Xa) ανά 0,3 ml προγεμισμένη σύριγγα, 10.000 IU (anti-Factor Xa) ανά 0,4 ml προγεμισμένη σύριγγα. * Η δραστηριότητα περιγράφεται σε Διεθνείς μονάδες anti-Factor Xa δραστηριότητας (IU) με βάση το Πρώτο Διεθνές Πρότυπο Αναφοράς Ηπαρίνης Χαμηλού Μοριακού Βάρους. Για τον πλήρη κατάλογο των εκδόχων, βλ. παράγραφο 6.1. **ΣΥΣΚΕΥΑΣΙΕΣ/ΤΙΜΕΣ:** IVORMAX 25.000 IU anti-Xa/ml, BTx2PF.SYRx0,2ML Λ.Τ.: 21,86€, IVORMAX 25.000 IU anti-Xa/ml, BTx2PF.SYRx0,3ML Λ.Τ.: 19,09€, IVORMAX 25.000 IU anti-Xa/ml BTx2PF.SYRx0,4ML Λ.Τ.: 23,33€

ΦΑΡΜΑΚΟΤΕΧΝΙΚΗ ΜΟΡΦΗ: Ενέσιμο διάλυμα σε προγεμισμένες σύριγγες. (Άχρωμο ή ελαφρώς κίτρινωπό, διαυγές διάλυμα, ελεύθερο ορατών σωματιδίων). **ΚΑΤΟΧΟΣ ΑΔΕΙΑΣ ΚΥΚΛΟΦΟΡΙΑΣ:** BIANEX Α.Ε. - Οδός Τατσιού, 146 71 Νέα Ερυθραία, Τηλ. 210 8009111.

ΗΜΕΡΟΜΗΝΙΑ ΑΝΑΘΕΩΡΗΣΗΣ ΤΟΥ ΚΕΙΜΕΝΟΥ: 12-10-2021

ΤΡΟΠΟΣ ΔΙΑΘΕΣΗΣ: Φαρμακευτικό προϊόν για το οποίο απαιτείται ιατρική συνταγή

Περαιτέρω πληροφορίες διατίθενται από τον ΚΑΚ κατόπιν αιτήσεως.

Βοηθήστε να γίνουν τα φάρμακα πιο ασφαλή και
Αναφέρετε
ΟΛΕΣ τις ανεπιθύμητες ενέργειες για
ΟΛΑ τα φάρμακα
Συμπληρώνοντας την «ΚΙΤΡΙΝΗ ΚΑΡΤΑ»



BIANEX Α.Ε.
ΒΙΟΜΗΧΑΝΙΑ ΦΑΡΜΑΚΩΝ
ΕΤΑΙΡΕΙΑ ΤΟΥ ΟΜΙΛΟΥ ΓΙΑΝΝΑΚΟΠΟΥΛΟΥ

BIANEX Α.Ε. - Έδρα : οδός Τατσιού, 18° χλμ. Ε.Ο. Αθηνών – Λαμίας 146 71 Ν. Ερυθραία Αττικής, Ταχ. Θυρίδα 52894, 146 10 Ν. Ερυθραία
Τηλ. : 210 8009111 • Fax: 210 8071573 • E-mail: mailbox@vianex.gr • WEBSITE: www.vianex.gr
ΘΕΣΣΑΛΟΝΙΚΗ: Ακαδημίου 113, 562 24 Εύσμος Θεσσαλονίκης Τηλ.: 2310 861683

ΑΡ. Γ.Ε.ΜΗ. 000274201000



VE-22096-IVO-4/2022

Medtronic

OUR STAPLER
ADAPTS TO TISSUE
VARIABILITY.^{1,2,3}
**AND TELLS YOU
WHEN IT DOES.**

The Signia™ stapler puts real-time
feedback in your hands.



1. R2146-173-0 Engineering Report - ASA Verification Testing with Slow Speed Force Limit Evaluation, 2015. 2. R2146-151-0 Engineering Report - Powered Stapling Firing Speed DOE Analysis and ASA Parameters, 2015. 3. RE00024826 Signia™ Stapling System Summative Usability Report; January, 2016



Mefoxil®

cefoxitin sodium 1g/vial
2g/vial

1. ΟΝΟΜΑΣΙΑ ΤΟΥ ΦΑΡΜΑΚΕΥΤΙΚΟΥ ΠΡΟΪΟΝΤΟΣ: ΜΕΦΟΧΙΛ **2. ΠΟΙΟΤΙΚΗ ΚΑΙ ΠΟΣΟΤΙΚΗ ΣΥΝΘΕΣΗ** Κάθε φιαλίδιο περιέχει cefoxitin sodium 1,051g που ισοδυναμεί με cefoxitin 1g. Κάθε φιαλίδιο περιέχει cefoxitin sodium 2,104g που ισοδυναμεί με cefoxitin 2g. **3. ΦΑΡΜΑΚΟΤΕΧΝΙΚΗ ΜΟΡΦΗ:** Κόνις για ενέσιμο διάλυμα. **7. ΚΑΤΟΧΟΣ ΤΗΣ ΑΔΕΙΑΣ ΚΥΚΛΟΦΟΡΙΑΣ:** Οδός Βαρυμπόμπης 8, 14671 Ν. Ερυθραία, Κηφισιά - Τηλ. 210 8009111-120 **10. ΗΜΕΡΟΜΗΝΙΑ ΤΗΣ (ΜΕΡΙΚΗΣ) ΑΝΑΘΕΩΡΗΣΗΣ ΤΟΥ ΚΕΙΜΕΝΟΥ:** 06/04/2023

ΜΕΦΟΧΙΛ 1g/vial Ν.Τ 3,77€, Λ.Τ 5,97€

ΜΕΦΟΧΙΛ 2g/vial Ν.Τ 5,51€, Λ.Τ 8,73€

Για περισσότερες πληροφορίες συμβουλευτείτε την Περίληψη Χαρακτηριστικών του Προϊόντος που διατίθεται από τον ΚΑΚ.

Τρόπος Διάθεσης: Φαρμακευτικό προϊόν για το οποίο απαιτείται ιατρική συνταγή.



BIANEE Α.Ε.
ΒΙΟΜΗΧΑΝΙΑ ΦΑΡΜΑΚΩΝ
ΕΤΑΙΡΕΙΑ ΤΟΥ ΟΜΙΛΟΥ ΓΙΑΝΝΑΚΟΠΟΥΛΟΥ

BIANEE Α.Ε. - Έδρα : Οδός Βαρυμπόμπης 8, 14671 Ν. Ερυθραία, Κηφισιά
Ταχ. Θυρίδα 52894, 146 10 Ν. Ερυθραία • Τηλ. : 210 8009111 • Fax: 210 8071573
E-mail: mailbox@vianex.gr • WEBSITE: www.vianex.gr
ΘΕΣΣΑΛΟΝΙΚΗ: Ακαδημίου 113, 562 24 Εύσομος Θεσσαλονίκης • Τηλ.: 2310 861683

ΑΡ. Γ.Ε.ΜΗ. 000274201000

Βοηθήστε να γίνουν τα φάρμακα πιο ασφαλή και
Αναφέρετε
ΟΛΕΣ τις ανεπιθύμητες ενέργειες για
ΟΛΑ τα φάρμακα
Συμπληρώνοντας την «ΚΙΤΡΙΝΗ ΚΑΡΤΑ»